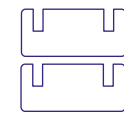
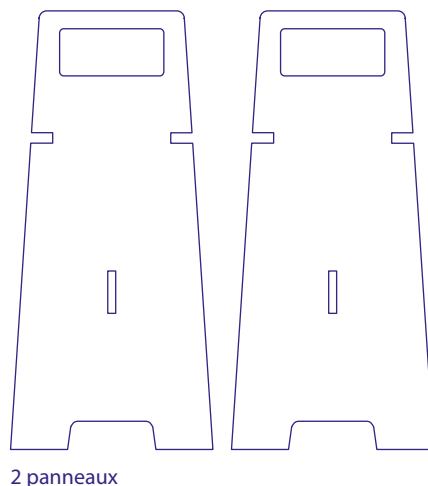


Panneau chevalet de sol

Contenu du colis



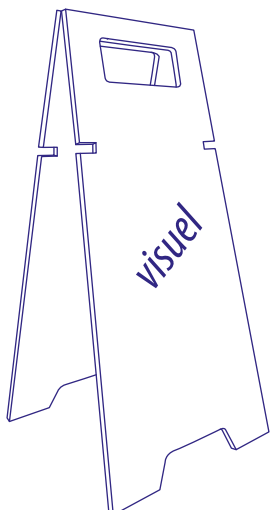
2 cales de maintien



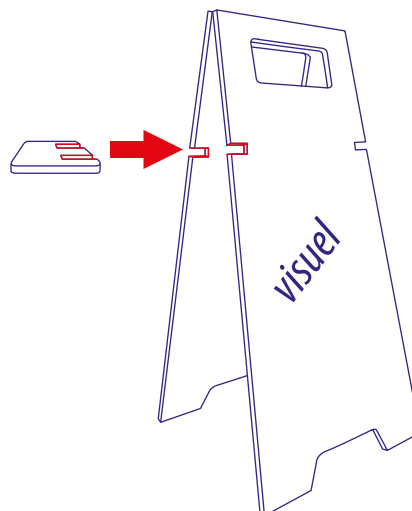
1 entretoise

2 panneaux

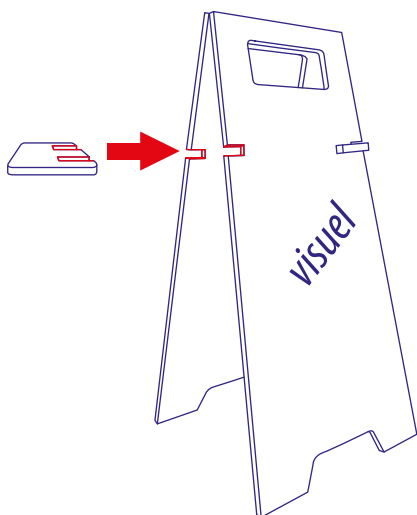
Assemblage



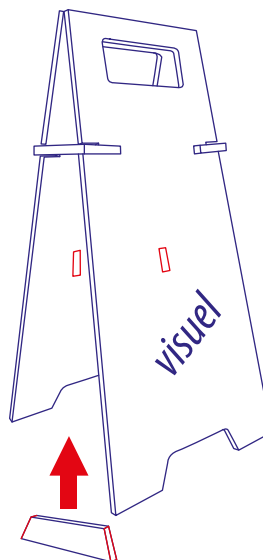
1. Joindre les panneaux par le haut dos à dos.



2. Insérer les encoches de la première cale de maintien dans les encoches des 2 panneaux.



3. Répéter l'opération de l'autre côté.



4. Insérer l'entretoise entre les panneaux, les extrémités dans les encoches prévues.